

# 郁南县 2019 年国民经济和社会发展统计公报

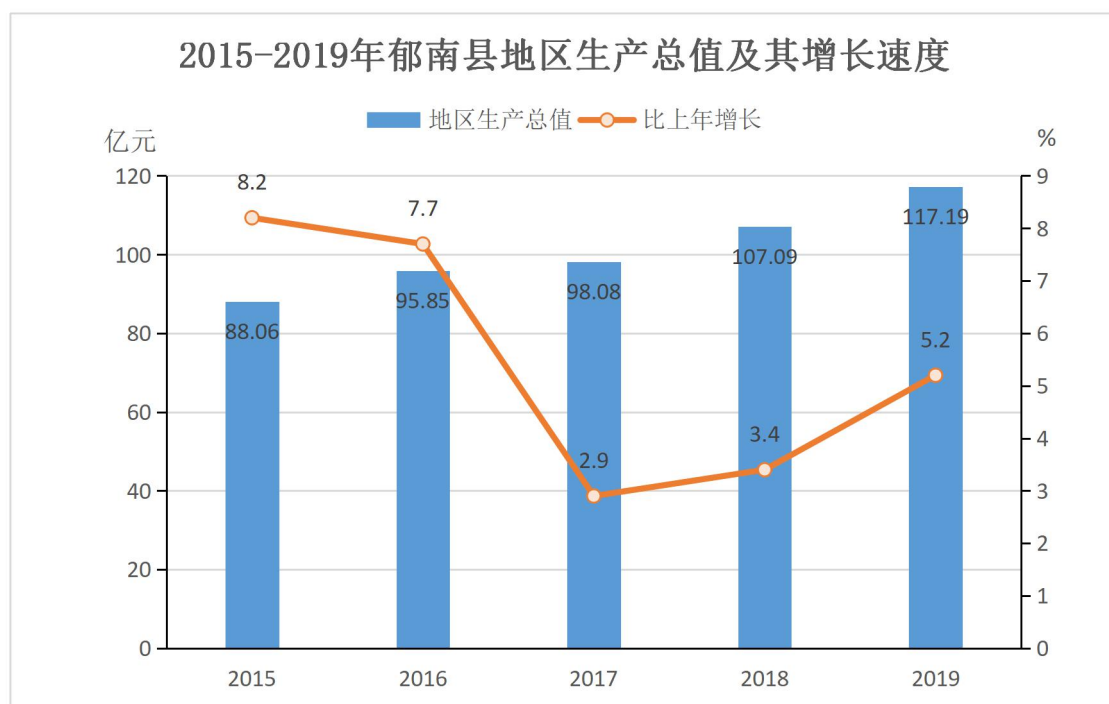
郁南统计局

2020 年 5 月 13 日

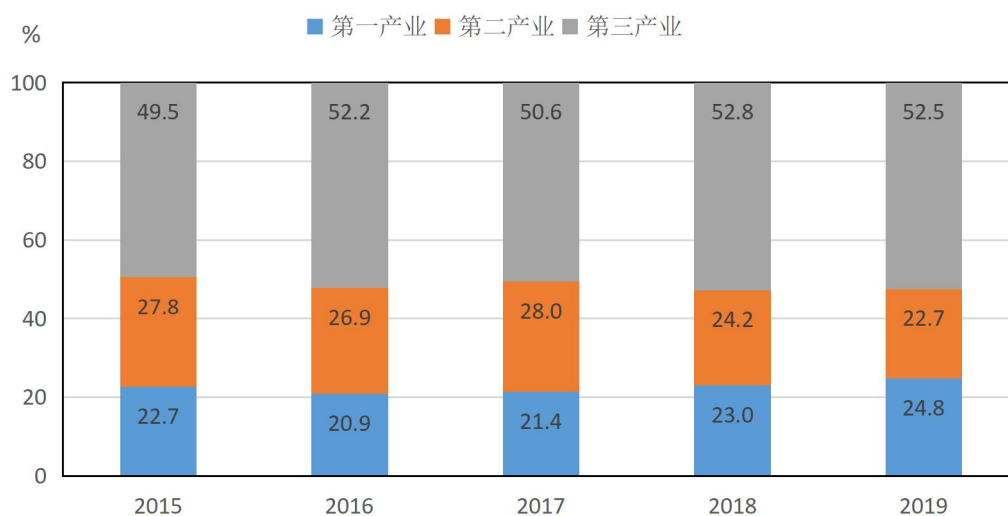
2019 年，面对国内外风险挑战明显上升的复杂局面，在以习近平总书记为核心的党中央坚强领导下，各地区各部门以习近平新时代中国特色社会主义思想为指导，全面贯彻党的十九大和十九届二中、三中、四中全会精神，按照党中央、国务院决策部署，坚持稳中求进工作总基调，坚持新发展理念和推动高质量发展，坚持以供给侧结构性改革为主线，着力深化改革扩大开放，持续打好三大攻坚战，统筹稳增长、促改革、调结构、惠民生、防风险、保稳定，扎实做好稳就业、稳金融、稳外贸、稳外资、稳投资、稳预期工作，经济运行总体平稳，发展水平迈上新台阶，发展质量稳步提升，人民生活福祉持续增进，各项社会事业繁荣发展，生态环境质量总体改善，“十三五”规划主要指标进度符合预期，全面建成小康社会取得新的重大进展。

## 一、综合

初步核算，全县地区生产总值 117.19 亿元，比上年增长 5.2%。其中，第一产业增加值 29.08 亿元，增长 4.1%；第二产业增加值 26.57 亿元，增长 4.5%；第三产业增加值 61.54 亿元，增长 6.1%。第一产业增加值占国内生产总值比重为 24.8%，第二产业增加值比重为 22.7%，第三产业增加值比重为 52.5%。人均国内生产总值 28073 元，按年平均汇率折算为 4070.50 美元。比上年增长 5.7%。全县单位 GDP 能耗比上年上升 9.75%。



2015-2019年郁南县三次产业增加值占地区生产总值  
比重

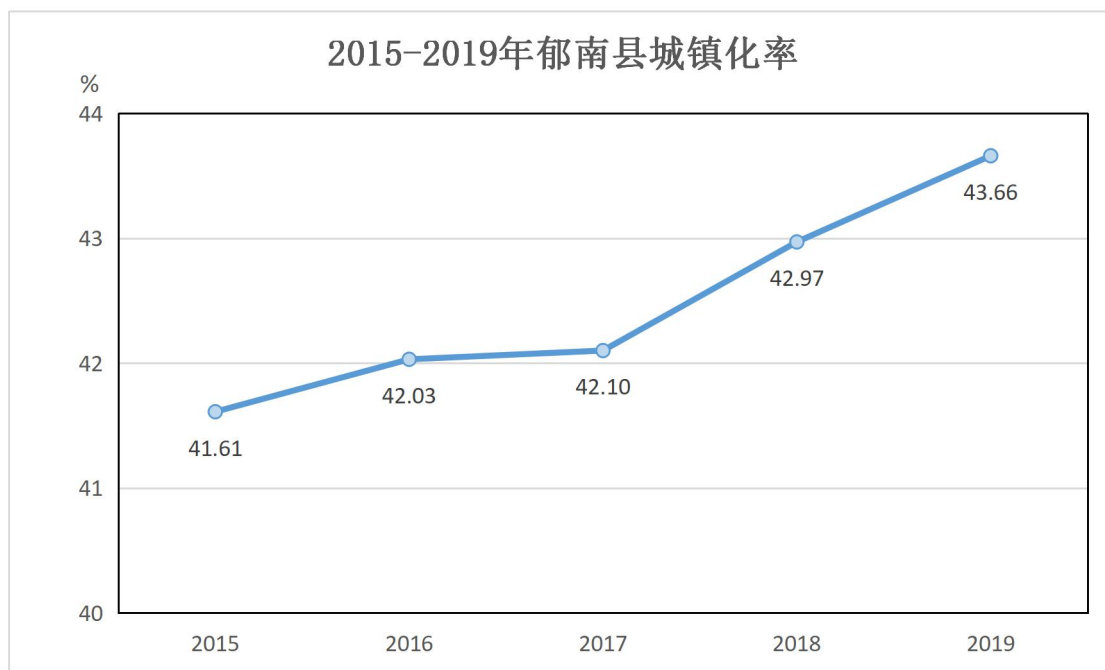


郁南县 2019 年地区生产总值产业和行业分布

指 标	2019 年/亿元	比上年增长/%
地区生产总值	117.19	5.2
第一产业	29.08	4.1
第二产业	26.57	4.5
工业	22.02	5.7
建筑业	4.56	-4.8
第三产业	61.54	6.1
批发和零售业	12.83	10.1
交通运输、仓储和邮政业	5.89	2.8
住宿和餐饮业	1.99	1.9
金融业	2.51	0.1
房地产业	10.13	10.7
其他服务业	27.98	4.8

年末我县户籍总人口 534260 人，其中城镇户籍人口 128532 人，占户籍总人口比重为 24.06%，户籍乡村人口

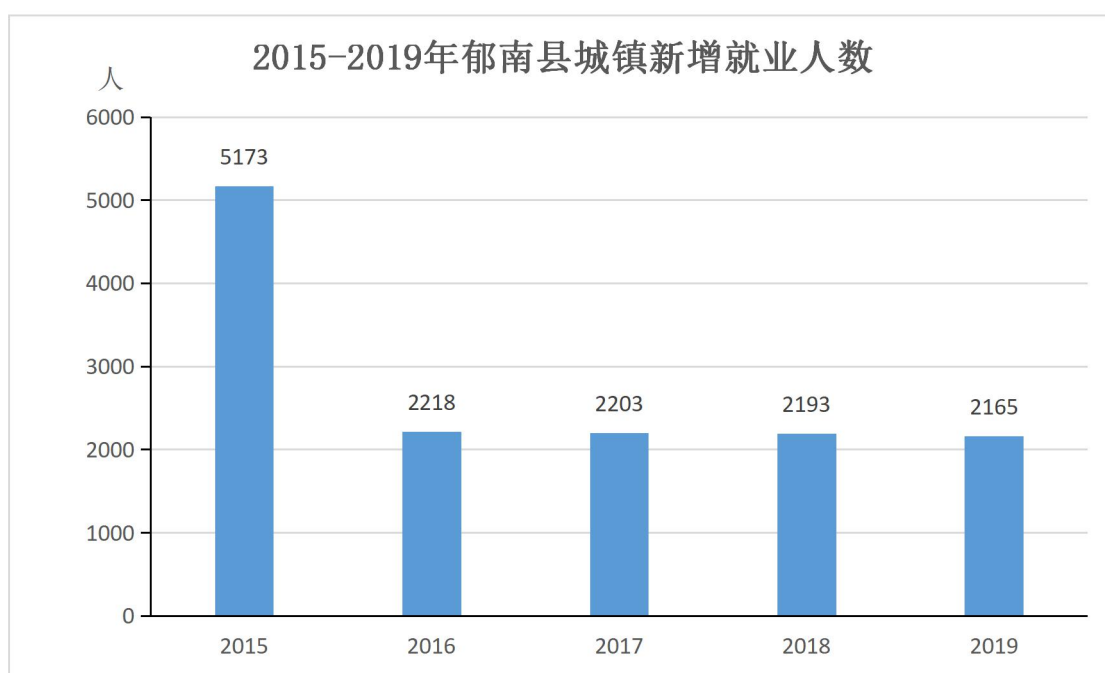
405728人，占户籍总人口比重75.94。全年出生人口6224人，出生率为11.63‰；死亡人口2406人，死亡率为4.48‰；自然增长率为7.15‰。全国我县常住人口41.88万人，城镇化率为43.66%。



**2019年郁南县年末人数及其构成**

指标	年末数 (人)	比重 (%)
全县总人口	534260	100
其中：城镇	128532	24.06
乡村	405728	75.94
其中：男性	283240	53.02
女性	251020	46.98
其中：0-17岁	121227	22.69
18-34岁	139071	26.03
35-59岁	182262	34.11
60岁及以上	91700	17.16

2019年我县就业人员12.78万人，其中城镇就业人员4.6万人，占我县就业人员比重为35.99%，比上年末上升1.2个百分点。全年城镇新增就业人员0.22万人。年末我县城镇调查失业率为5.5%，城镇登记失业率为2.46%。我县农民工总量8.16万人，比上年增长3.45%。其中，外出农民工2.86万人，增长3.35%；本地农民工5.3万人，增长3.5%。



供给侧结构性改革继续深化。我县年末商品房待售面积61174平方米，比上年末减少16354平方米。其中，商品住宅待售面积33429平方米，减少14452平方米。全年新登记市场主体2455户，日均新登记企业（不含个体工商户和农民专业合作社）0.97户，年末市场主体总数达15493户。全年减税降费0.97亿元。

新动能发展回落。全年规模以上工业中，高技术制造业

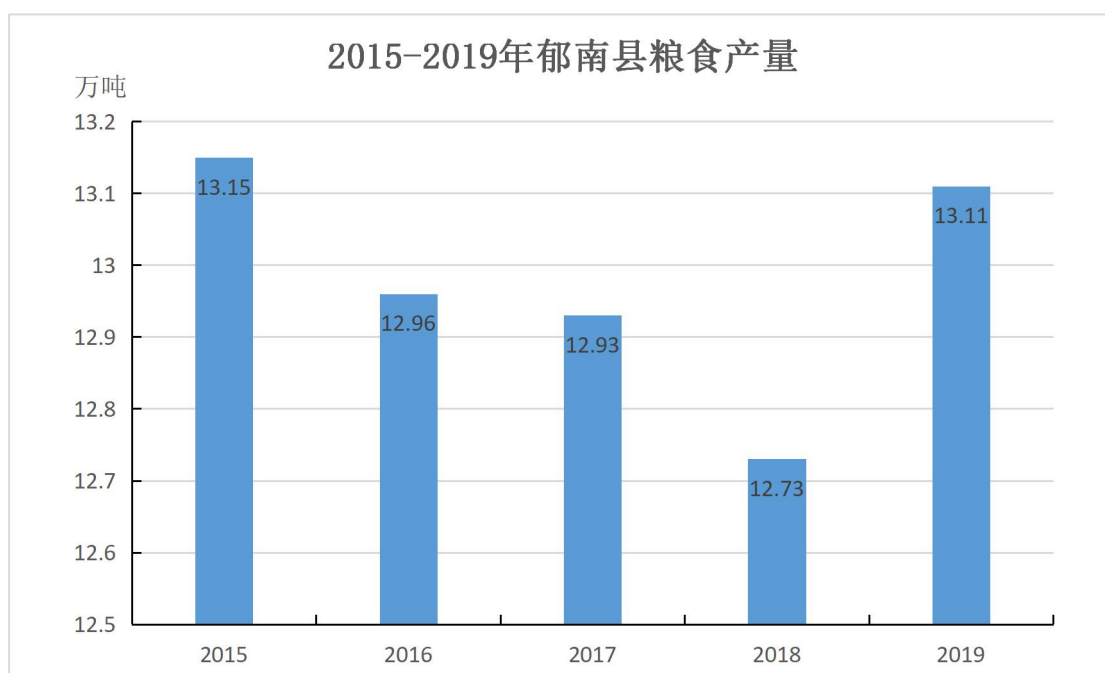
增加值下降 2.0%，占规模以上工业增加值的比重为 0.03%。装备制造业增加值下降 18.6%，占规模以上工业增加值的比重为 0.07%。

脱贫攻坚成效明显。到 2019 年 12 月 31 日止，我县核定新时期精准扶贫精准脱贫的相对贫困户有 8819 户共 19862 人，其中一般贫困户 2644 户共 9814 人，低保户 3607 户共 7450 人，特困人员（五保户）2568 户共 2598 人。2016 年以来，全县共完成减贫人口 19527 人，脱贫率达 98.31%；未脱贫户 133 户共 335 人，贫困发生率由 5.1%降至 0.07%。2019 年全县脱贫有劳动能力贫困户人均可支配收入达 14018.58 元；省定 25 条相对贫困村居民人均可支配收入达 16197.03 元，全部 25 条相对贫困村达到出列标准。

## 二、农业

全年粮食种植面积 21466.93 公顷，比上年增加 209.93 公顷。其中，稻谷种植面积 18258 公顷，增加 153.27 公顷；玉米种植面积 1431.40 公顷，增加 10.53 公顷。油料种植面积 3968.93 公顷，增加 53 公顷。糖料种植面积 91.8 公顷，增加 0.67 公顷。

全年粮食产量 131127 吨，比上年增加 3825.6 吨，增产 3.01%。其中，夏粮产量 63121.8 吨，增产 0.97%；早稻产量 56430 吨，增加 1.26%；秋粮产量 65642.4 吨，增产 5.24%。



全年谷物产量 125813 吨，比上年增产 3.05%。其中，稻谷产量 117317 吨，增产 3.29%；玉米产量 7814 吨，增产 0.27%。

全年油料产量 13088 吨，增产 1.39%。糖料产量 4730 吨，减产 0.04%。茶叶产量 353 吨，增产 6.65%。

全年猪牛羊禽肉产量 25902 吨，比上年上升 1.64%。其中，猪肉产量 5134 吨，下降 24.84%；牛肉产量 40 吨，下降 9.09%；羊肉产量 158 吨，下降 3.66%；禽肉产量 20570 吨，增长 11.56%。禽蛋产量 4803 吨，增长 6.71%。年末生猪存栏 60227 头，下降 25.15%；生猪出栏 80622 头，下降 10.73%。

2019 年郁南县水产品产量 11936 吨，比上年增长 1.06%。其中，养殖水产品产量 11088 吨，比上年增长 1.62%；捕捞水产品产量 848 吨，比上年减少 5.78%。全年木材产量 84269

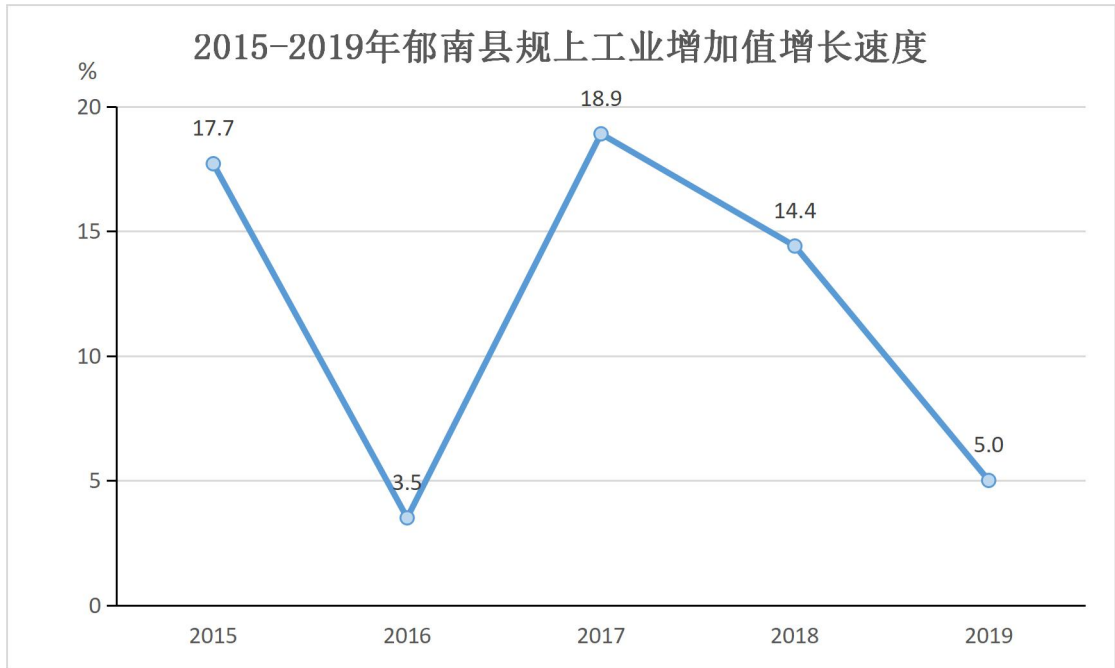
立方米，比上年增长 2.73%。

### 三、工业和建筑业

全年全部工业增加值 220225 万元，比上年增长 5.7%。其中规模以上工业增加值增长 5%。在规模以上工业中，分经济类型看，国有企业增加值增长 38.2%；国有控股企业增加值下降 14.7%；股份制企业增长 8.4%，外商及港澳台商投资企业下降 5.8%；私营企业增长 15.5%。

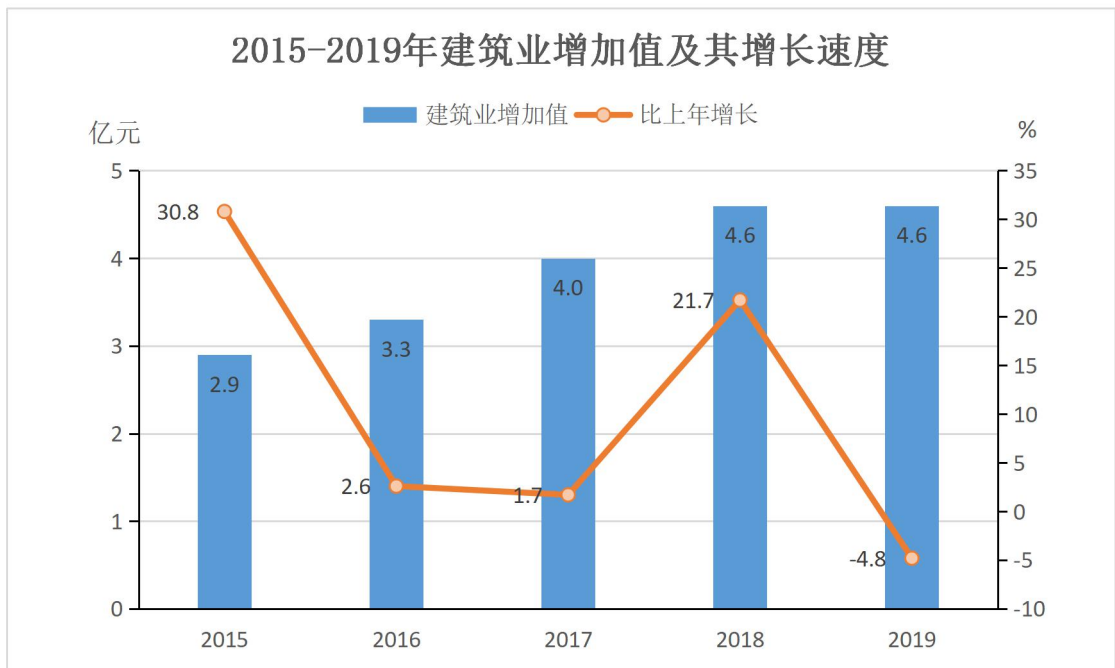
全年规模以上工业中，食品制造业增加值比上年增长 8.2%，酒、饮料和精制茶制造业增长 34.7%，纺织服装、服饰业下降 2.2%，木材加工和木、竹、藤、棕、草制品业增长 13.3%，文教、工美、体育和娱乐用品制造业增长 8.4%，化学原料和化学制品制造业增长 67.9%，医药制造业下降 2.0%，橡胶和塑料制造业下降 1.5%，非金属矿物制品业下降 12.7%，有色金属冶炼和压延加工业增长 141.4%，金属制品业增长 32.0%，通用设备制造业下降 13.1%，专用设备制造业下降 31.9%，电气机械和器材制造业下降 3.1%，废弃资源综合利用业增长 49.1%，电力、热力生产和供应业下降 12.7%，燃气生产和供应业增长 309.0%，水的生产和供应业增长 38.2%。





年末我县发电装机容量 5.54 万千瓦，比上年末增长 1.14%。并网太阳能发电装机容量 0.06 万千瓦，增长 7.1%。

全年全社会建筑业增加值 45585 万元，比上年下降 4.8%。具有资质等级的总承包和专业承包建筑业企业利润 1034 万元，比上年下降 37.75%。



## 四、服务业

初步核算，全年批发和零售业增加值 128253 万元，比上年增长 10.1%；交通运输、仓储和邮政业增加值 55898 万元，增长 2.8%；住宿和餐饮业增加值 19914 万元，增长 1.9%；金融业增加值 25097 万元，增长 0.1%；房地产业增加值 101295 万元，增长 10.7%；全年规模以上服务业企业营业收入比上年下降 16.7%，营业利润增长 15.9%。

全年货物运输总量 584 万吨，货物运输周转量 199290 万吨公里。全年港口完成货物吞吐量 567.83 万吨，比上年增长 69.7%。全年旅客运输总量 58 万人次，比上年增长 3.5%。旅客运输周转量 7714 万人公里，增长 1.8%。年末我县民用汽车保有量 41535 辆（包括三轮汽车和低速货车 206 辆），比上年末增加 6418 辆。

2019 年郁南县全社会客货运输量

	计量单位	2019 年	2018 年	比上年增长%
公路通车里程	公里	2057.65	2023.03	1.7
其中：高速公路（不含匝道）	公里	92.68	68.48	35.3
国道	公里	50.44	50.44	0.0
省管公路	公里	396.54	386.57	2.6
县管公路	公里	95.48	95.48	0.0
乡、村级公路	公里	1422.51	1422.06	0.0

客运量	万人	58	56	3.5
客运周转量	万人公里	7714	7573	1.8
货运量	万吨	1234.12	897.31	92.0
货运周转量	万吨公里	205088.2	88927.314	201.3
港口码头泊位	个	40	37	8.11
港口货物吞吐量	万吨	567.83	334.62	69.69

全年完成邮政行业业务总量 0.65 亿元，比上年增长 6.9%。邮政业全年完成邮政函件业务 1.9 万件，包裹业务 0.02 万件，快递业务量 15 万件，快递业务收入 0.01 亿元。

## 五、国内贸易

全年社会消费品零售总额比上年增长 7.1%。按经营地统计，城镇消费品零售额增长 5.7%；乡村消费品零售额增长 11.4%。按消费类型统计，商品零售额增长 7.3%；餐饮收入额增长 5.7%。在限额以上单位商品零售额中，粮油、食品类零售额比上年增长 37.67%，饮料类增长 35.21%，烟酒类下降 17.36%，服装、鞋帽、针纺织品类增长 43.92%，化妆品类增长 35.02%，日用品类增长 35.87%，家用电器和音像器材类下降 23.94%，家具类增长 35.84%，石油及制品类下降 13.91%。

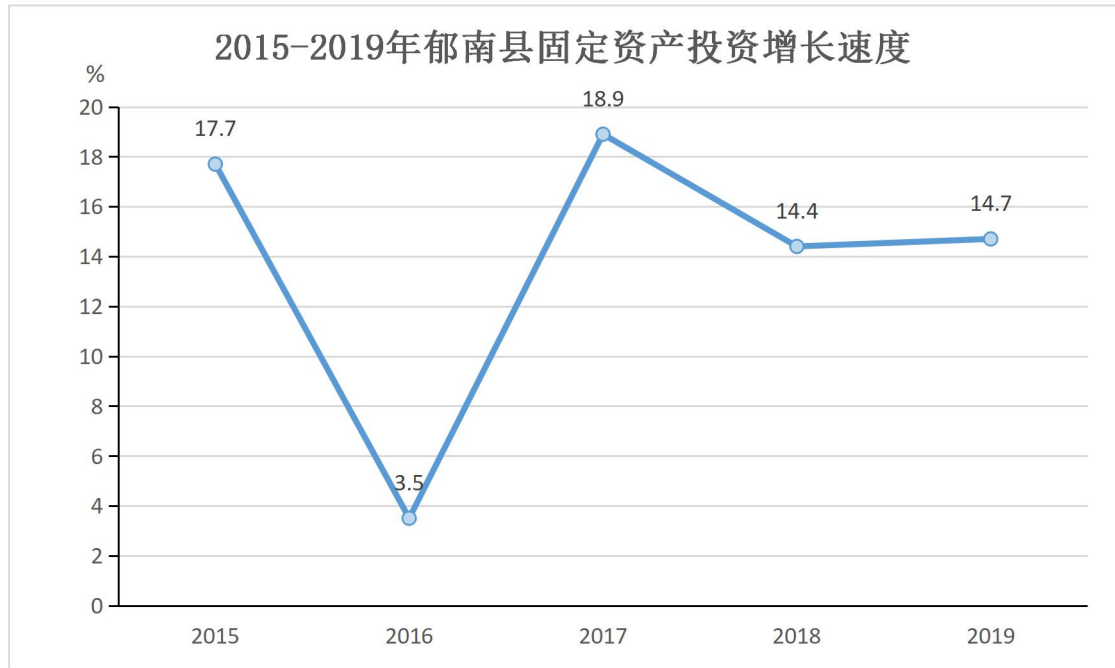
## 2019 年社会消费品零售总额

单位：%

	比上年增长
一、社会消费品零售总额	7.1
1. 城镇	5.7
2. 乡村	11.4
二、按行业分组	
1. 批发业	2.1
(1) 限上法人企业	0.0
(2) 限额以上个体	0.0
(3) 限额以下	2.1
2. 零售业	7.8
(1) 限上法人企业	4.4
(2) 限额以上个体	0.0
(3) 限额以下	7.9
3. 住宿业	52.6
(1) 限上法人企业	-19.3
(2) 限额以上个体	0.0
(3) 限额以下	79.8
4. 餐饮业	4.7
(1) 限上法人企业	-2.7
(2) 限额以上个体	0.0
(3) 限额以下	4.8

## 六、固定资产投资

全年全社会固定资产投资比上年增长 14.7%。在固定资产投资中第一产业投资比上年下降 46.4%；第二产业投资增长 6.12%；第三产业投资增长 19.3%。民间固定资产投资增长 31.6%。基础设施投资下降 2.9%。全年房地产开发投资 17.59 亿元，比上年增长 37.5%。其中住宅投资 14.90 亿元；办公楼投资 0.06 亿元；商业营业用房投资 1.42 亿元。

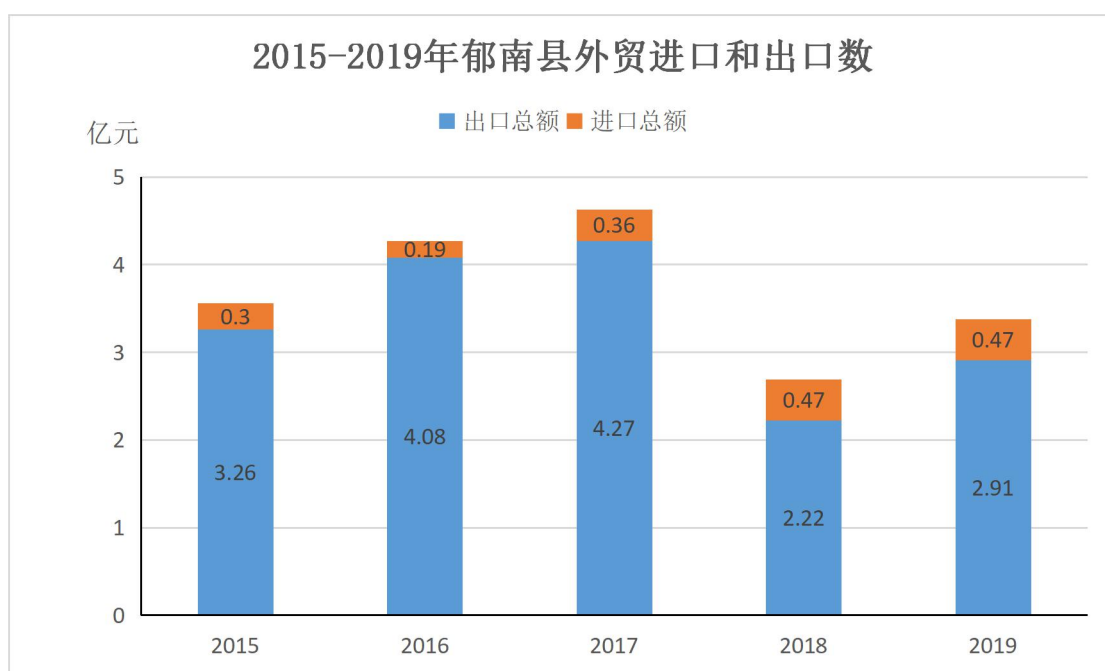


**2019年郁南县分行业固定资产投资增长速度**

行 业	比上年增长/%
固定资产投资	14.7
农、林、牧、渔业	-46.4
采矿业	-
制造业	8
电力、燃气及水的生产和供应业	-4.1
建筑业	-
批发和零售业	-
交通运输、仓储和邮政业	231.8
住宿和餐饮业	-
信息传输、软件和信息技术服务业	-
金融业	-
房地产业	37.5
租赁和商务服务业	100
科学研究和技术服务业	-100
水利、环境和公共设施管理业	-36.1
居民服务、修理和其他服务业	-
教育	-27.7

## 七、对外经济

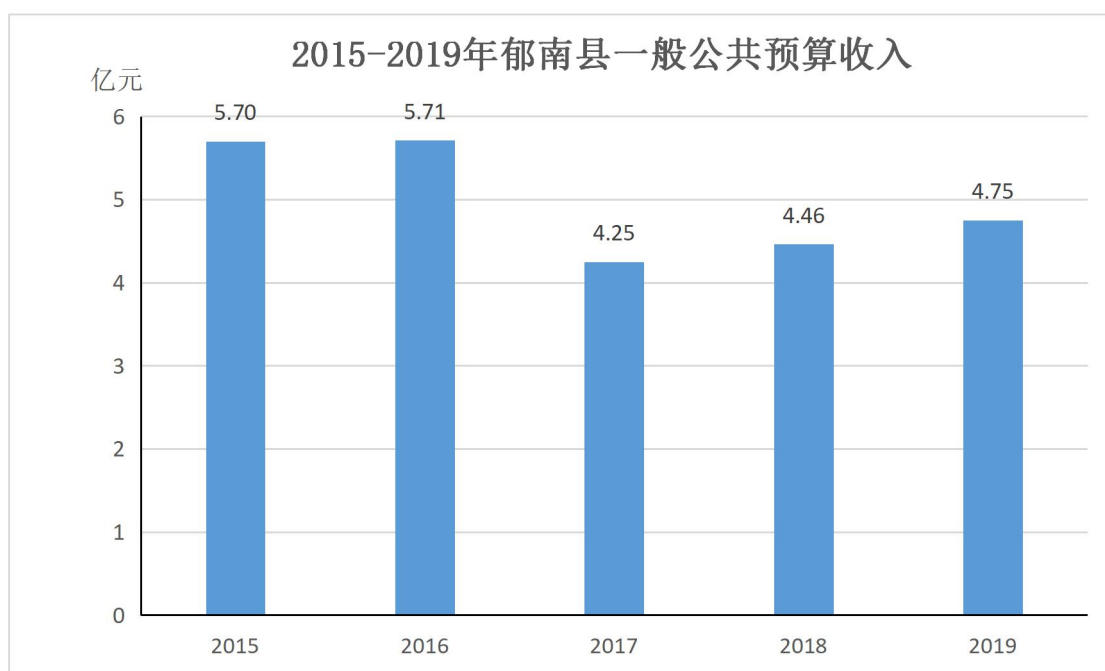
2019年我县货物进出口总额3.376亿元，比上年增长25.3%。其中，出口2.907亿元，增长30.9%；进口0.469亿元，下降0.9%。我县服务进出口总额370万美元，比上年增长5.7%。其中，服务出口370万美元，增长5.7%。



## 八、财政金融

全年全县一般公共预算收入4.75亿元，比上年增长6.5%。其中税收收入2.74亿元，同比下降2.2%；非税收收入2.01亿元，同比增长21.2%。全县一般公共预算支出31.65亿元，比上年增长5.6%。其中公共安全支出1.16亿元，下降6.01%；教育支出7.23亿元，增长18.87%；科学技术支出0.35亿元，增长393.72%；社会保障和就业支出3.08亿

元，下降 14.14%；医疗卫生支出 5.25 亿元，增长 4.57%；节能环保支出 0.49 亿元，增长 298.39%；城乡社区事务支出 0.74 亿元，下降 13.98%。一般公共服务、公共安全、教育、科学技术、社会保障和就业、医疗卫生、节能环保、城乡社区事务等八大项支出合计 22.68 亿元，同比增长 11.34%，占全县地方一般公共预算支出的 71.7%。



2019年年末金融机构本外币各项存款余额 152.63 亿元，比年初增加 8.99 亿元，其中人民币各项存款余额 152.46 亿元，增加 9.14 亿元。金融机构本外币各项贷款余额 86.59 亿元，减少 2.01 亿元，其中人民币各项贷款余额 86.58 亿元，减少 2.01 亿元。主要农村金融机构（农村信用社、农村合作银行、农村商业银行）人民币贷款余额 43.80 亿元，比年初减少 5.25 亿元。金融机构人民币消费贷款余额 13.32 亿元，增加 5.49 亿元。其中，个人短期消费贷款余额 71 万

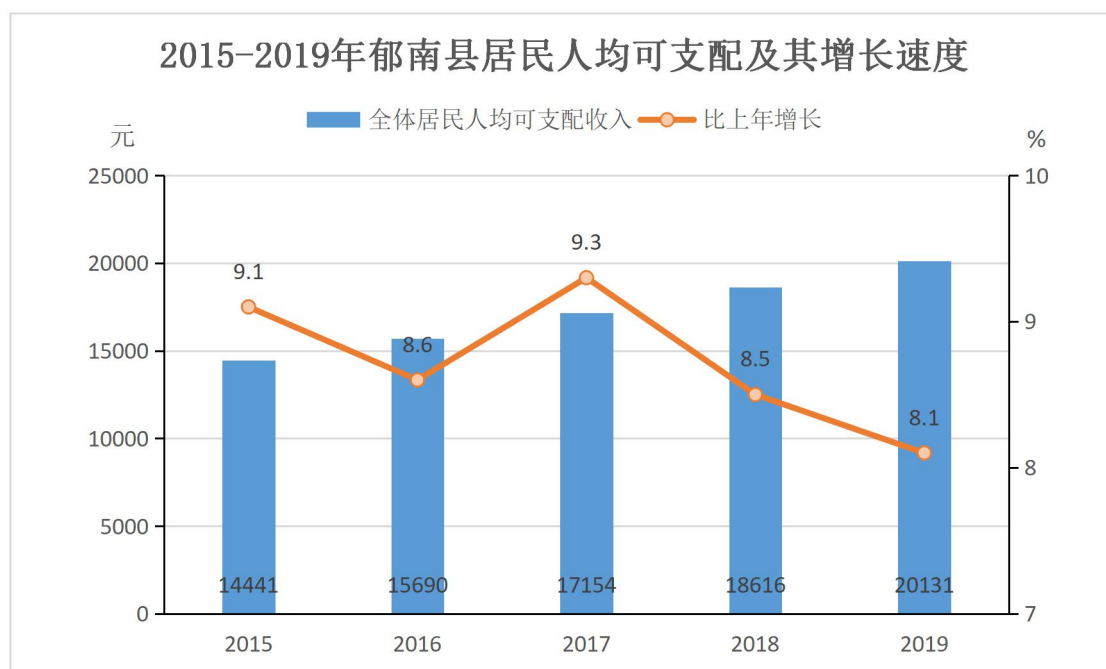
元，减少 154 万元；个人中长期消费贷款余额 13.32 亿元，增加 5.51 亿元。

2019 年年末郁南县金融机构本外币存贷款余额及其增长速度

指标	年末数（亿元）	比上年增长（%）
各项存款	152.26	6.3
其中：境内住户存款	151.60	34.5
各项贷款	86.59	-2.3
其中：境内短期贷款	10.27	-28.0
境内中长期贷款	76.23	2.6

## 九、居民收入消费和社会保障

2019 年全县居民人均可支配收入 20131 元，比上年增长 8.1%。按常住地分，城镇常住居民人均可支配收入为 25633 元，比上年增长 6.8%；农村常住居民人均可支配收入为 15985 元，比上年增长 8.8%。



2019 年我县参加城镇职工基本养老保险人数 4.72 万人，比上年末减少 0.04 万人。参加城乡居民基本养老保险人数



22.74 万人，增加 0.22 万人。参加基本医疗保险人数 45.87 万人，减少 1.12 万人。其中，参加职工基本医疗保险人数 3.41 万人，增加 0.17 万人；参加城乡居民基本医疗保险人数 42.46 万人，减少 1.29 万人。参加失业保险人数 1.94 万人，增加 0.03 万人。年末全国领取失业保险金人数 0.0111 万人。参加工伤保险人数 2.45 万人，增加 0.22 万人，其中参加工伤保险的农民工 0.78 万人，增加 0.12 万人。参加生育保险人数 2.49 万人，增加 0.15 万人

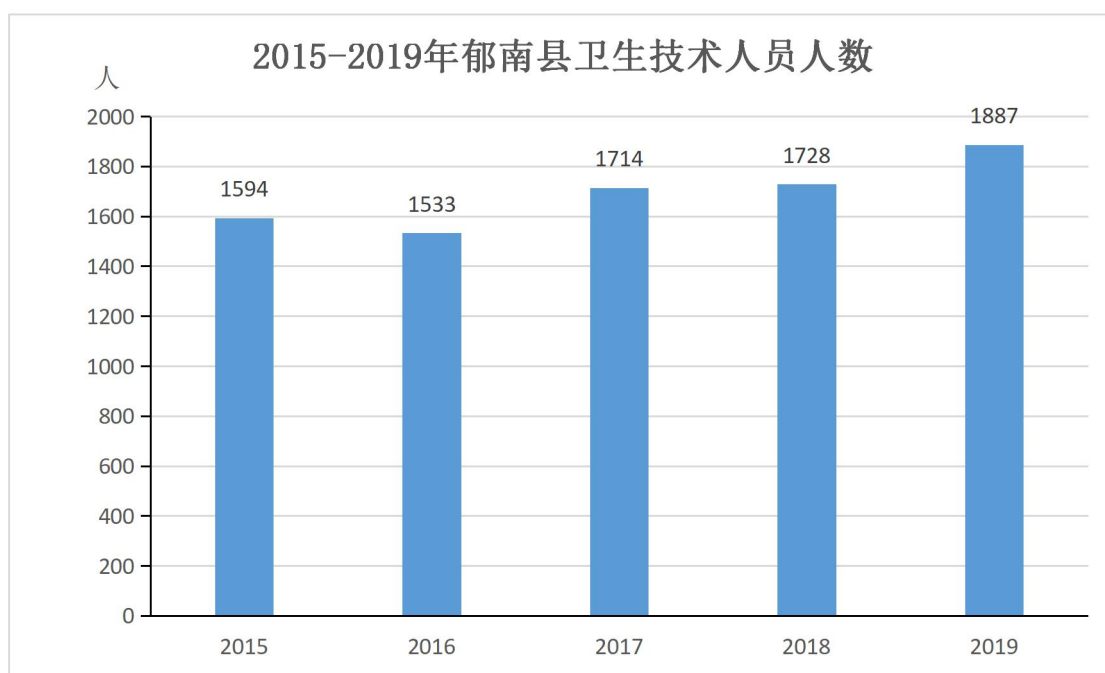
## **十、科学技术和教育**

2019 年我县普通高中招生 1980 人，在校生 5806 人，毕业生 1893 人。初中招生 4878 人，在校生 13705 人，毕业生 4284 人。普通小学招生 7615 人，在校生 39330 人，毕业生 5540 人。特殊教育招生 19 人，在校生 85 人，毕业生 0 人。学前教育在园幼儿 17637 人。九年义务教育巩固率为 90.42%，高中阶段毛入学率为 96.56%。

## **十一、文化旅游、卫生健康和体育**

2019 年年末我县文化和旅游系统共有艺术表演团体 12 个，博物馆 1 个。我县共有公共图书馆 1 个，总流通 14.8 万人次；文化馆 1 个。有线电视实际用户 24648 户，其中有线数字电视实际用户 24648 户。2019 年年末广播节目综合人口覆盖率为 100%，电视节目综合人口覆盖率 100%。

2019年年末我县共有医疗卫生机构 228 个，其中医院 5 个，在医院中有公立医院 3 个，民营医院 2 个；基层医疗卫生机构 13 个，其中乡镇卫生院 13 个，社区卫生服务中心(站) 0 个，门诊部（所）5 个，村卫生室 174 个；专业公共卫生机构 2 个，其中疾病预防控制中心 1 个，卫生监督所（中心）1 个。年末卫生技术人员 1887 人，其中执业医师和执业助理医师 693 人，注册护士 959 人。医疗卫生机构床位 1824 张，其中医院 1198 张，乡镇卫生院 406 张。全年总诊疗人次



1492988 人次，出院人数 50687 人。

全县共有体育场地 1491 个，体育场地面积 105.75 万平方米，人均体育场地面积 2.54 平方米。

## 十二、资源、环境和应急管理

2019 年我县国有建设用地供应总量 165 公顷，同比增长

77%。其中，工矿仓储用地 61 公顷，增长 500%；房地产用地 3 公顷，下降 82%；基础设施用地 0.01 万公顷，同比增长 56%。

2019 年全县水资源总量 14.42 亿立方米。2019 年全年总用水量 2.298 亿立方米，比上年下降 9.3%。其中，生活用水下降 7.29%，工业用水下降 9.55%，农业用水下降 3.09%，生态补水下降 5.36%。万元地区生产总值用水量 196.09 立方米，比上年下降 15.66%。万元工业增加值用水量 63.6 立方米，下降 14.46%。人均用水量 548.7 立方米，比上年下降 9.88%

2019 年完成造林面积 0.19 万公顷，其中人工造林面积 0.01 万公顷，占全部造林面积的 1.7%。森林抚育面积 0.53 万公顷。

初步核算，全年能源消费总量 46.08 吨标准煤，比上年增长 0.91%。煤炭消费量同比下降 25.54%，焦炭消费量增长 37.5%，石油消费量增长 3.42%，电力消费量增长 15.45%。煤炭消费量占能源消费总量的 30.30%，比上年下降 10.75 个百分点；天然气、水电、核电、风电等清洁能源消费量占能源消费总量的 55.02%，上升 6.84 个百分点。重点耗能工业企业综合能耗下降 15.68%。

2019 年我县城区细颗粒物（PM<sub>2.5</sub>）年平均浓度为 26.2 微克/立方米，比上年下降 4%。2018 年我县细颗粒物（PM<sub>2.5</sub>）年平均浓度为 27.3 微克/立方米；我县城区的区域环境噪声监测点共 104 个，城区环境噪声等效声级平均值 55.3dB，比

上年上升了 0.3dB，县城声环境质量保持良好。